

## Pierres naturelles

### China blue stone

Tambouriné & adouci	pcs/m <sup>2</sup>	kg/m <sup>2</sup>
20x20x2,5	25	70
20x20x4	25	112
Sciée & adouci	pcs/m <sup>2</sup>	kg/m <sup>2</sup>
80x80x3	1,56	84
100x100x3	1	84

### Vietnam blue stone

Tambourinée	pcs/m <sup>2</sup>	kg/m <sup>2</sup>
20x5x5	100	140
15x15x2,5	45	70
20x20x2,5	25	70
20x20x4	25	110
40x40x2,5	6,25	70
Sciée & poncée	pcs/m <sup>2</sup>	kg/m <sup>2</sup>
20x20x2	25	55
40x40x2	6,25	55
50x50x2	4	55
60x60x2,5	2,77	70
Ortis venetum	pcs/m <sup>2</sup>	kg/m <sup>2</sup>
20x20x2,5	25	70
Asia Styl	pcs/m <sup>2</sup>	kg/m <sup>2</sup>
40x40x2	6,25	55
Sciée & sablé	pcs/m <sup>2</sup>	kg/m <sup>2</sup>
50x50x2	4	55
60x60x2,5**	2,77	70

Particularités propres à la pierre naturelle telles que fissures, flammes, veines cristallines, tâches de rouille, géodes, ... ne peuvent pas donner lieu à des plaintes

**Granite et basalte**

<b>New Jasberg Granite (Palladio light, Peperino dark)</b>		<b>pcs/m<sup>2</sup></b>	<b>kg/m<sup>2</sup></b>
<b>40x40x2</b>		6,25	55
<b>50x50x2</b>		4	55
<b>60x60x2</b>		2,77	55
<b>60x60x3</b>		2,77	83
<b>80x80x2</b>		1,56	55

<b>Black Granada Granite</b>		<b>pcs/m<sup>2</sup></b>	<b>kg/m<sup>2</sup></b>
<b>60x60x2**</b>	flammé	2,77	55

<b>Mongolian Black Basalt (Palladio dark, Twilight)</b>		<b>pcs/m<sup>2</sup></b>	<b>kg/m<sup>2</sup></b>
<b>50x50x2*</b>	flammé	4	55
<b>60x60x2*</b>	flammé	2,77	55

**Pavés ronds**

<b>Kandla (grès sédimentaire indier)</b>		<b>pcs/m<sup>2</sup></b>	<b>kg/m<sup>2</sup></b>
<b>14x14x3-5 grey</b>		45	80
<b>14x14x5-7 grey</b>		45	120
<b>14x14x5-7 grey en vrac</b>		45	120
<b>20x14x5-7 grey</b>		32	120
<b>14x14x5-7 brown</b>		45	120
<b>20x14x5-7 brown*</b>		32	120

**Couvres-mur**

<b>China blue</b>		<b>kg/pce</b>
<b>100x30x4</b>	adoucie	33
<b>100x40x4</b>	adoucie	44

<b>Vietnam blue</b>		<b>kg/pce</b>
<b>100x30x4</b>	sciée poncée	33
<b>100x40x4</b>	sciée poncée	44

<b>New Jasberg</b>		<b>kg/pce</b>
<b>100x30x4</b>		33
<b>100x40x4</b>		44

Particularités propres à la pierre naturelle telles que fissures, flammes, veines cristallines, tâches de rouille, géodes, ...  
ne peuvent pas donner lieu à des plaintes

**Bordures et palissades en pierre naturelle**

<b>China blue</b>		<b>kg/pce</b>
<b>100x15x3</b>	sciée, claire	12
<b>100x15x5</b>	facet, adoucie	21
<b>100x20x5</b>	facet, adoucie	28
<b>100x30x5</b>	facet, adoucie	41

<b>China blue H51*</b>		<b>kg/pce</b>
<b>100x15x5</b>	facet, poncée	21
<b>100x20x5</b>	facet, poncée	28
<b>100x30x5</b>	facet, poncée	41

<b>Vietnam blue</b>		<b>kg/pce</b>
<b>100x15x3</b>	poncée	12
<b>100x15x5</b>	poncée	21
<b>100x20x5</b>	poncée	28
<b>100x30x5</b>	poncée	41

<b>Kandla Grey</b>		<b>kg/pce</b>
<b>100x20x8</b>		44

<b>New Jasberg</b>		<b>kg/pce</b>
<b>100x20x5</b>	flammé	28

<b>Mongolian black</b>		<b>kg/pce</b>
<b>100x20x5</b>	flammé	28

**7.7 Plinthes, marches et caniveaux**

<b>Plinthes</b>			<b>kg/pce</b>
<b>100x30x3</b>	Vietnam blue	chanfrein 1 cm	24
<b>100x40x3</b>	Vietnam blue	chanfrein 1 cm	33

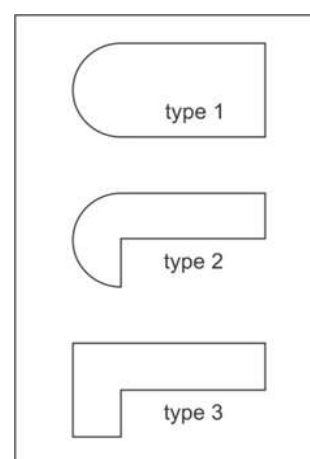
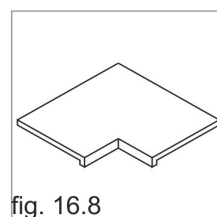
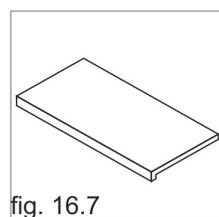
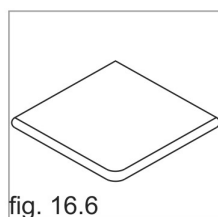
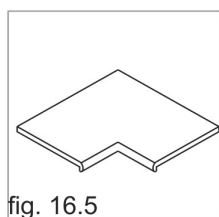
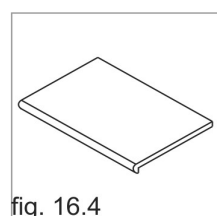
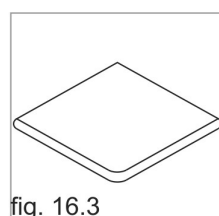
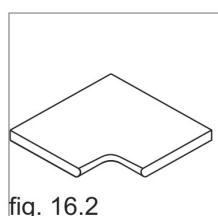
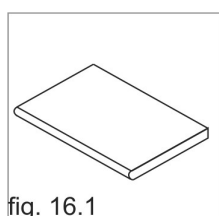
<b>Marches</b>			<b>kg/pce</b>
<b>100x35x15</b>	China blue	adoucie, bande antidérapante	145
<b>100x35x15</b>	Vietnam blue		145
<b>100x35x15</b>	New Jasberg		145
<b>100x35x15</b>	Kandla Grey		145

<b>Caniveaux</b>			<b>kg/pce</b>
<b>100x15x15*</b>	China blue	adoucie	45
<b>100x15x15*</b>	New Jasberg		45
<b>100x15x15*</b>	Mongolian black		45

Particularités propres à la pierre naturelle telles que fissures, flammes, veines cristallines, tâches de rouille, géodes, ...  
ne peuvent pas donner lieu à des plaintes

**Bords de piscine**

			New Jasberg*	China blue*	Mongolian Black*
			flammé et adoucie		
<b>Type 1</b>					
<b>50x35x4</b>	intermédiaire	(fig. 16.1)	v	*	**
<b>50x50x4</b>	coin intérieur	(fig. 16.2)	v	*	**
<b>35x35x4**</b>	coin extérieur	(fig. 16.3)	v	---	**
<b>Type 2</b>					
<b>50x35x4/2</b>	intermédiaire	(fig. 16.4)	v	v	**
<b>50x50x4/2</b>	coin intérieur	(fig. 16.5)	v	v	**
<b>35x35x4/2**</b>	coin extérieur	(fig. 16.6)	v	---	**
<b>Type 3</b>					
<b>60x60x5/3**</b>	intermédiaire	(fig. 16.7)	v	---	---
<b>80x40x5/3**</b>	coin intérieur	(fig. 16.8)	v	---	---



Particularités propres à la pierre naturelle telles que fissures, flammes, veines cristallines, tâches de rouille, géodes, ... ne peuvent pas donner lieu à des plaintes